

 Caldaie murali condensing

ecoTEC plus VMW

Combinata da interno






La più amata per qualità, prestazioni e comfort sanitario

ecoTEC plus VMW è la regina della gamma plus. Rinnovata esternamente e innovata internamente, unisce massimo comfort, efficienza ed estetica. I modelli della gamma presentano un'efficienza $\eta_{as} = 94\%$. Le nuove taglie, da 26, 30 e 35 kW, mantengono le dimensioni di 72cm altezza, 44cm di larghezza e 35cm di profondità, apparendo però più compatte. Tecnicamente le innovazioni riguardano: il nuovo blocco termoidraulico, la tecnologia IoniDetect e il sensore di temperatura dell'acqua sanitaria, tutto per garantire il miglior comfort sanitario di sempre; come la nuova funzione "soaping" che assicura la stessa temperatura dell'acqua per tre minuti anche se si chiude il rubinetto: docce calde, serene e senza inutili sprechi. Design rivisitato e nuove linee anche per nuova e intuitiva interfaccia touch-screen con «messaggi parlanti» che aiutano il cliente ad ottenere il massimo comfort nel modo più semplice possibile.

- Nuovo sistema di combustione IoniDetect
- Nuovo sistema ADA di auto-bilanciamento pressione gas alimentazione
- Modulazione 1:9
- Preriscaldamento ACS AquaComfort
- Vaso espansione 10 litri
- Attacchi idraulici orizzontali

Modelli, caratteristiche tecniche e codici

Modello	Potenza (kW)	Classe ErP	Produzione H ₂ O	H/P/L (mm)	Gas	Codice	Prezzo Euro
VMW 26 CS/1-5	3,0 - 25,0 ¹⁾ 3,4 - 27,0 ²⁾ 26,0 ³⁾		12,6 (l/min) ⁴⁾	720/348/440	Metano ^{A)}	0010022020	2.309,00
VMW 30 CS/1-5	3,5 - 30,0 ¹⁾ 3,8 - 32,5 ²⁾ 30,0 ³⁾		14,5 (l/min) ⁴⁾	720/348/440	Metano ^{A)}	0010022022	2.425,00
VMW 35 CS/1-5	4,0 - 34,1 ¹⁾ 4,3 - 36,9 ²⁾ 34,0 ³⁾		16,5 (l/min) ⁴⁾	720/348/440	Metano ^{A)}	0010022024	2.622,00

1) Riscaldamento (80/60°C)

2) Riscaldamento (50/30°C)


3) Sanitario

4) $\Delta T = 30 K$

A) Regolabile a propano

Certificazioni, classi e riconoscimenti





Flussometro dedicato per la corretta rilevazione del flusso in sanitario. L'attivazione dell'apparecchio in sanitario avviene non appena si raggiunge una portata di 1.5 l/min. Lo spegnimento avviene quando la portata scende sotto la portata di 1.1 l/min.

La tecnologia IoniDetect monitora costantemente le fluttuazioni di intensità delle correnti elettriche e garantisce la miglior combustione ed un corretto rapporto aria/gas. Insieme al sistema di bilanciamento ADA, regola inoltre la curva di alimentazione della fiamma, associando il minor consumo e la massima efficienza energetica.

Nuova funzione Soaping che assicura la stessa temperatura dell'acqua per tre minuti anche se si chiude il rubinetto: docce calde, serene e senza inutili sprechi.

Sensore di pressione in grado di controllare in tempo reale le oscillazioni di pressione dell'impianto direttamente sul display. Un manometro analogico all'interno dell'apparecchio permette la verifica della pressione dell'impianto in assenza di corrente.

Accessori forniti

Articolo
Rubinetto gas
Rubinetto e riduttore di portata ingresso acqua fredda
Staffa e viti di montaggio a muro
Documentazione e dima di carta

Accessori consigliati da acquistare separatamente

Articolo	Quantità	Codice	Prezzo Euro
Tubi e raccordi a muro per riscaldamento e ACS	1	0020192178	39,00
Saracinesche riscaldamento	1	306201	30,00
Sifone 1"	1	000376	10,00
ecoLEVEL pompa evacuazione condensa	1	306287	194,00
sensoCOMFORT 720 centralina con sonda esterna	1	0020260913	246,00
Sdoppiatore fumi 80/80mm	1	0020147470	39,00

Video di installazione

Servizi e incentivi correlati al prodotto

GARANZIA
7 ANNI SICURO ZERO

Possibilità di beneficiare degli incentivi statali
in tema di riqualificazione degli edifici

A+
con centralina in classe VI

PRIMA
ACCENSIONE GRATUITA